

Получить свидетельство о постановке на учет ИНН (п. 7 ст. 83 НК РФ; п. 49 Порядка, утв. Приказом Минфина России от 29.12.2020 N 329н) можно любым из перечисленных способов:

- обратившись в налоговый орган либо в МФЦ лично или через представителя;
- обратившись в электронной форме через Единый портал госуслуг или сайт ФНС России.

Если вы обращаетесь в налоговый орган (в том числе через МФЦ) лично, вам потребуются следующие документы (п. п. 1, 2 ст. 84 НК РФ; п. 23 Порядка):

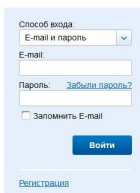
- а) заявление физического лица о постановке на учет в налоговом органе по форме N 2-2-Учет;
- б) паспорт .

Если вы направляете заявление через Интернет, вам надо заполнить заявление о постановке на учет на официальном сайте ФНС России при помощи сервиса "Постановка физического лица на учет в налоговом органе на территории Российской Федерации". Чтобы скачать ИНН, необходимо через раздел "Жизненные ситуации" направить заявление о постановке физического лица на учет в налоговом органе. После чего в разделе "Профиль" появится возможность скачать ИНН неограниченное количество раз.

Постановка физического лица на учет в налоговом органе на территории Российской Федерации

О СЕРВИСЕ:

Сервис предназначен для направления в электронном виде заявления физического лица о постановке на учет в налоговом органе (далее – Заявление) с целью получения Свидетельства о постановке на учет физического лица в налоговом органе (далее – Свидетельство) в виде бумажного документа при личном однократном посещении выбранного заявителем налогового органа.



Благодаря интерактивным подсказкам направить заявление в налоговый орган стало проще. При этом пользователь сервиса будет получать информацию о статусе обработки заявления на свою электронную почту. Получить ИНН в инспекции можно уже на следующий рабочий день.

Заявление о постановке на учет физического лица в налоговом органе по-прежнему можно подать на бумаге лично или почтой, через территориальные отделения ГАУ «МФЦ». В данном случае срок выдачи Свидетельства - 5 рабочих дней со дня поступления указанного заявления.

Дополнительная информация

Первичная выдача Свидетельства о постановке на учет в налоговом органе (содержащего сведения о присвоенном ИНН) осуществляется на основании заявления без взимания платы.

Получение нового Свидетельства с указанием в нем присвоенного ранее ИНН в случае изменения фамилии, имени, отчества, пола, даты рождения, места рождения физического лица, не является обязательным. (При необходимости выдается бесплатно).

За повторную выдачу Свидетельства (в связи с утратой или утерей) взимается государственная пошлина в размере 300 рублей.

Свидетельство, выданное налоговым органом физическому лицу, в случае изменения его места жительства замене не подлежит.

Полезные электронные сервисы:

Личный кабинет налогоплательщика
для физических лиц

Подача заявления физического лица
о постановке на учет

Сведения об ИНН физического лица

Адрес и платежные реквизиты
Вашей инспекции

Уплата налогов и пошлин



www.nalog.gov.ru



Я ХОЧУ ПОЛУЧИТЬ ИНН

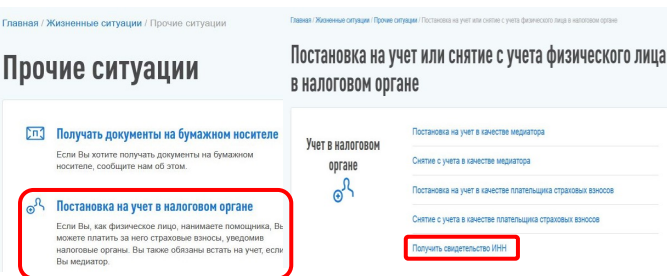
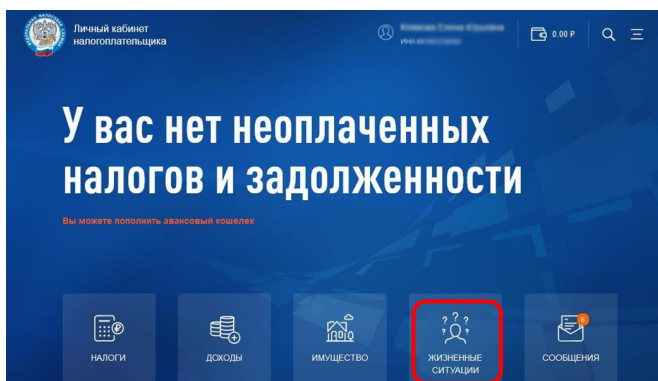


Для получения Свидетельства о постановке на учет физического лица в налоговом органе (ИНН) можно обратиться с заявлением в любой налоговый орган по своему выбору лично (через представителя) или в многофункциональный центр (МФЦ), направить его по почте заказным письмом, заполнить заявление в сервисе «Подача заявления физического лица о постановке на учет в налоговом органе в Российской Федерации» либо через «Личный кабинет налогоплательщика для физических лиц» на официальном сайте Федеральной налоговой службы www.nalog.gov.ru.

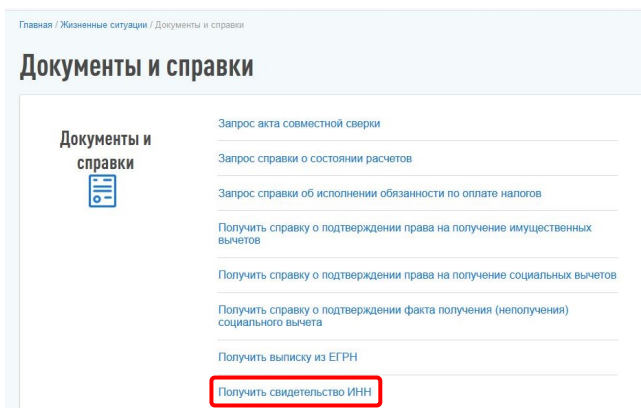
Пользователи Личного кабинета могут получить Свидетельство ИНН без посещения налогового органа, т.е. в электронном виде.

Для этого достаточно направить заявление о постановке физического лица на учет в налоговом органе следующим образом:

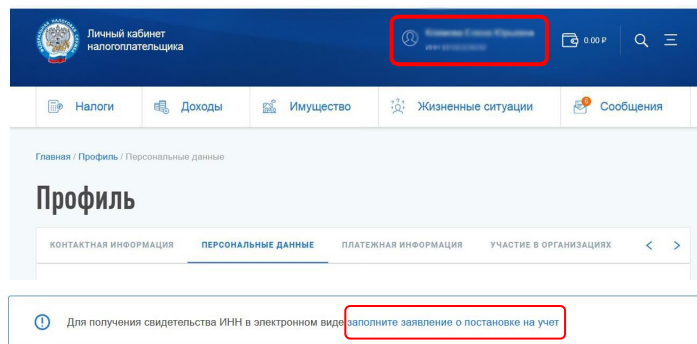
1. В разделе «Жизненные ситуации»: во вкладке «Прочие ситуации → Постановка на учет в налоговом органе → Получить свидетельство ИНН».



2. В разделе «Жизненные ситуации»: во вкладке «Документы и справки → Получить свидетельство ИНН».

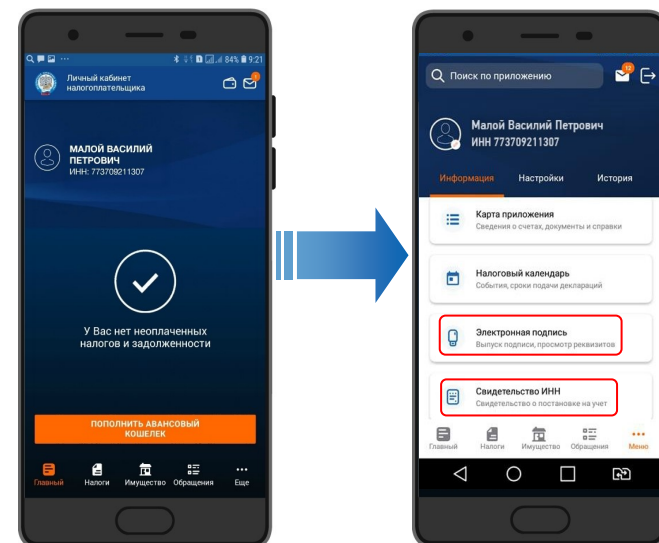


3. Во вкладке «Персональные данные» раздела «Профиль» (нажать на ФИО в верхней части главной страницы Личного кабинета). Затем нажать ссылку «Заполните заявление о постановке на учет».



Получить доступ к Личному кабинету можно в любом налоговом органе либо, обратившись в многофункциональный центр (МФЦ), а также с помощью учетной записи Единого портала государственных и муниципальных услуг (ЕПГУ).

Получить Свидетельство в онлайн-режиме могут также владельцы смартфонов и планшетов с операционными системами IOS и Android, воспользовавшись мобильным приложением «Налоги ФЛ». Для этого необходимо нажать на ФИО на главной странице мобильного приложения.



Войти в мобильное приложение можно с помощью пароля от Личного кабинета или подтвержденного пароля от портала госуслуг.

Следует учесть, что для направления заявления потребуется усиленная неквалифицированная электронная подпись, которая бесплатно формируется в Сервисе в разделе "Профиль" (нажать на ФИО в верхней части главной страницы Личного кабинета).

Электронное Свидетельство, подписанное усиленной квалифицированной электронной подписью, можно скачать бесплатно и неограниченное количество раз. Документ имеет такую же юридическую силу, как и бумажная копия, подписанная должностным лицом налогового органа и заверенная печатью.

Воспользоваться ускоренным порядком можно, подав заявление через сервис «Подача заявления физического лица о постановке на учет». Сервис предназначен для направления в электронном виде заявления физического лица о постановке на учет в налоговом органе с целью получения Свидетельства в виде бумажного документа при личном однократном посещении выбранного заявителем налогового органа.